



УПРАВЛЕНИЕ ФЕДЕРАЛЬНОЙ СЛУЖБЫ  
ГОСУДАРСТВЕННОЙ СТАТИСТИКИ  
ПО РЕСПУБЛИКЕ КРЫМ И Г. СЕВАСТОПОЛЮ

# Занятость и безработица в Республике Крым



февраль – апрель 2023 г.



# Занятость и безработица

в Республике Крым

февраль – апрель 2023 г.

- 01 Численность рабочей силы
- 02-03 Уровень занятости населения
- 04 Структура занятого населения по уровню образования
- 05-06 Уровень безработицы
- 07 Численность безработных
- 08 Средний возраст безработных и продолжительность поиска работы
- 09 Структура продолжительности поиска работы
- 10 Численность не занятых трудовой деятельностью граждан





# ЧИСЛЕННОСТЬ РАБОЧЕЙ СИЛЫ\*

ТЫСЯЧ ЧЕЛОВЕК

## 947,2

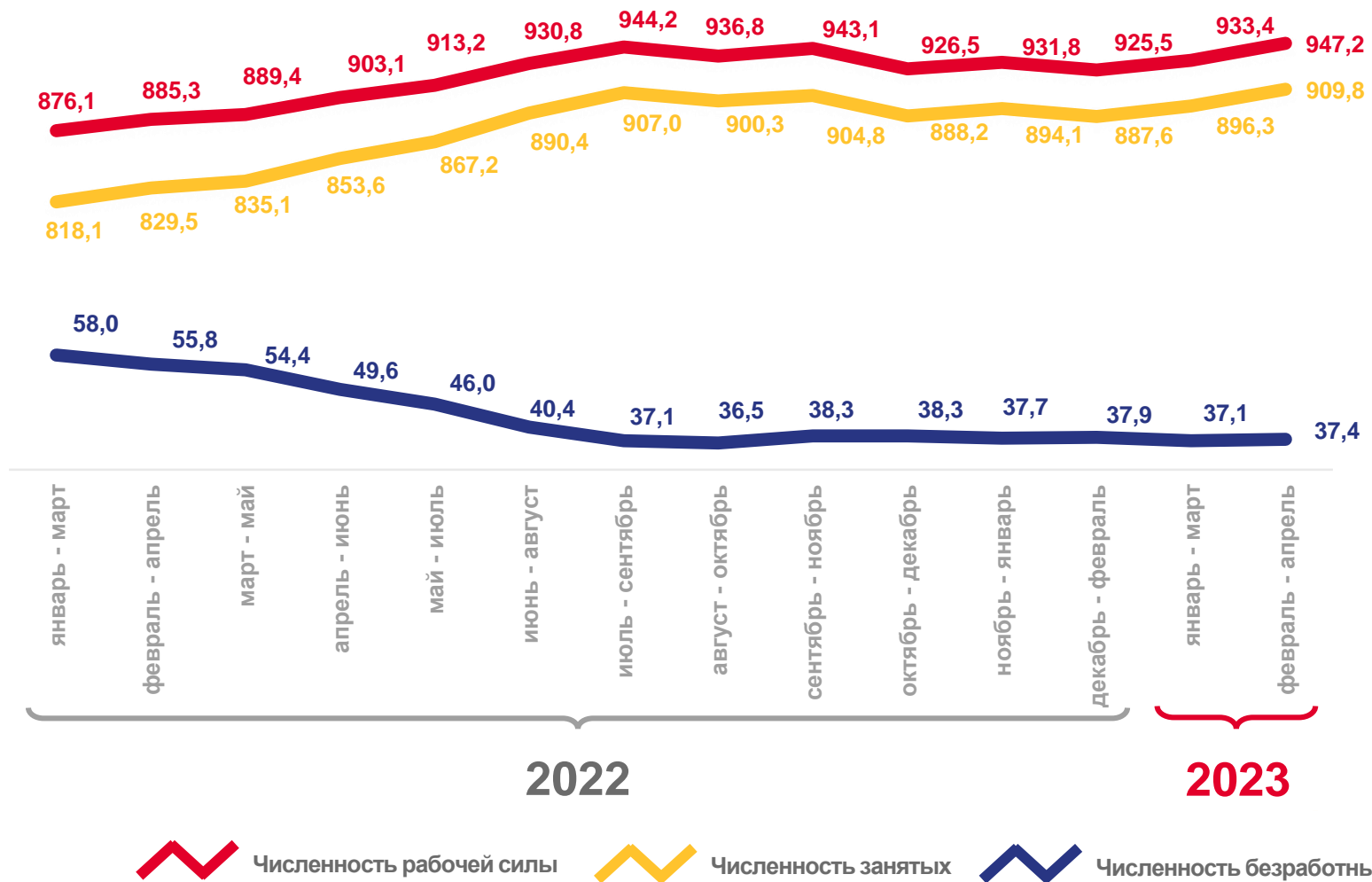
Численность рабочей силы

## 909,8

Численность занятых

## 37,4

Численность безработных



2022

2023



Численность рабочей силы



Численность занятых



Численность безработных



\* По данным выборочного обследования рабочей силы в возрасте 15 лет и старше



# УРОВЕНЬ ЗАНЯТОСТИ НАСЕЛЕНИЯ\*

в процентах



Уровень занятости

56,4



Уровень занятости мужчин

66,2



Уровень занятости женщин

48,3



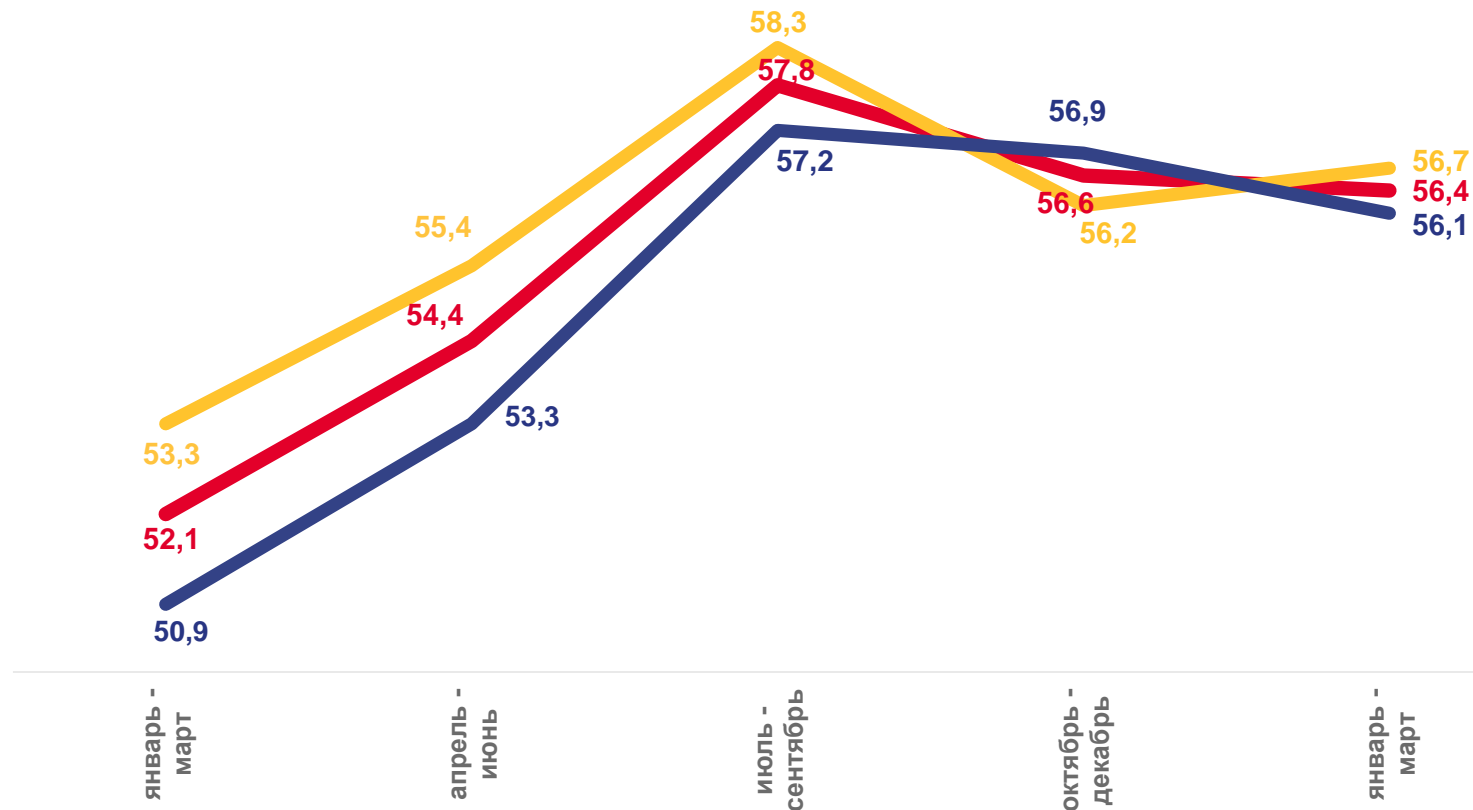
Уровень занятости в городе

56,7



Уровень занятости в сельской местности

56,1



Уровень занятости



Уровень занятости в городе



Уровень занятости в сельской местности



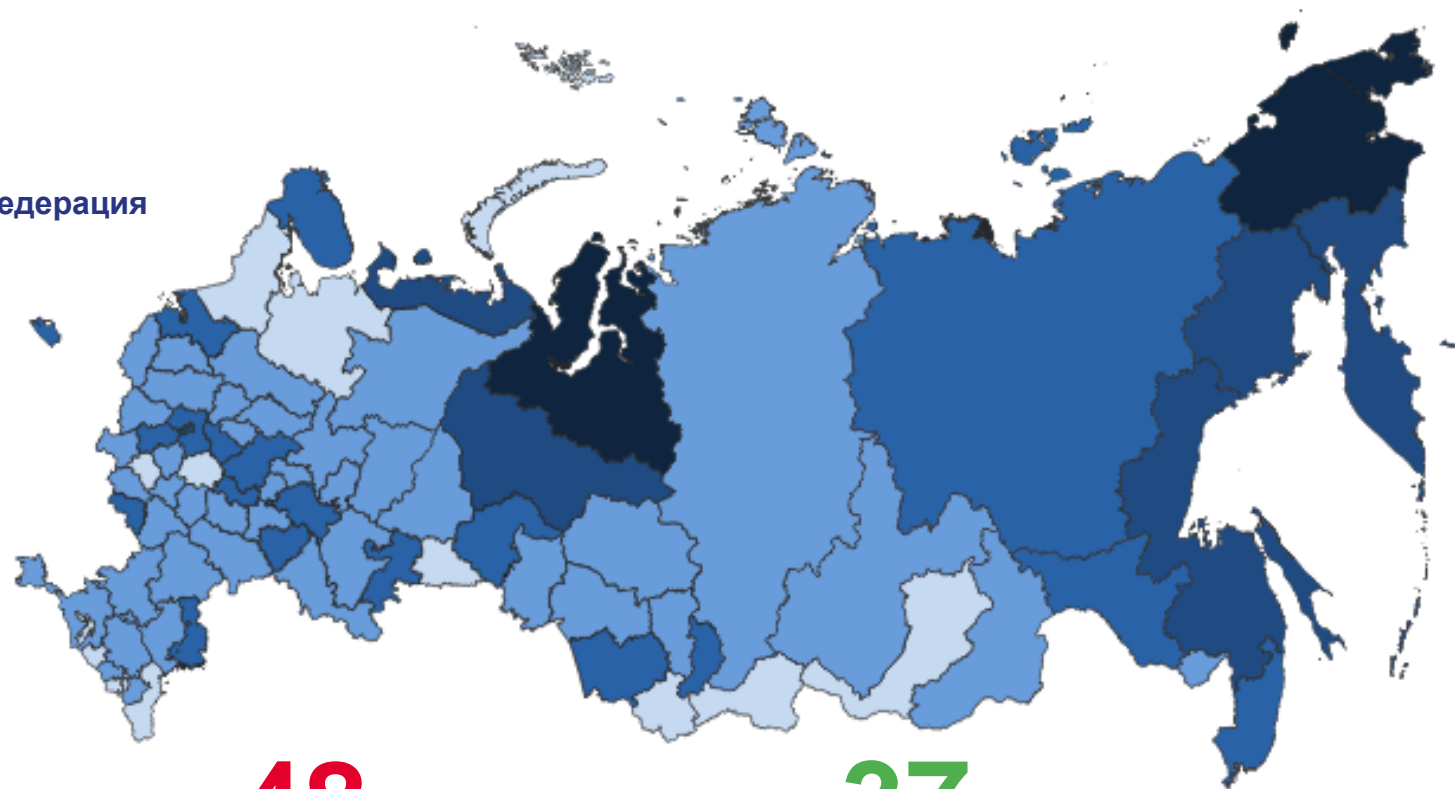
\* По данным выборочного обследования рабочей силы в возрасте 15 лет и старше



# УРОВЕНЬ ЗАНЯТОСТИ НАСЕЛЕНИЯ\*

в процентах

## Регионы с наибольшими и наименьшими значениями



по **48** субъектам РФ

зафиксированы значения **ниже** среднероссийского уровня

по **37** субъектам РФ

зафиксированы значения **выше** среднероссийского уровня

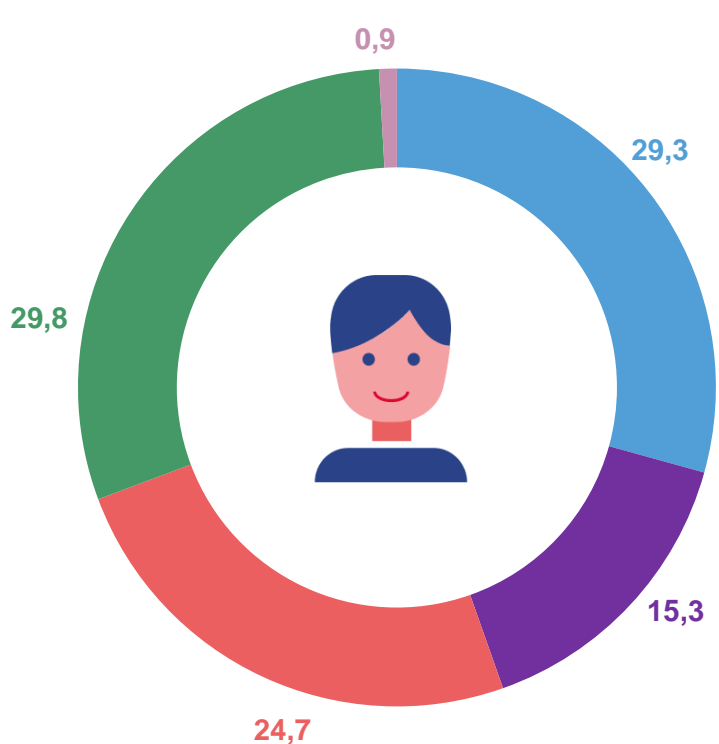


\* По данным выборочного обследования рабочей силы в возрасте 15 лет и старше

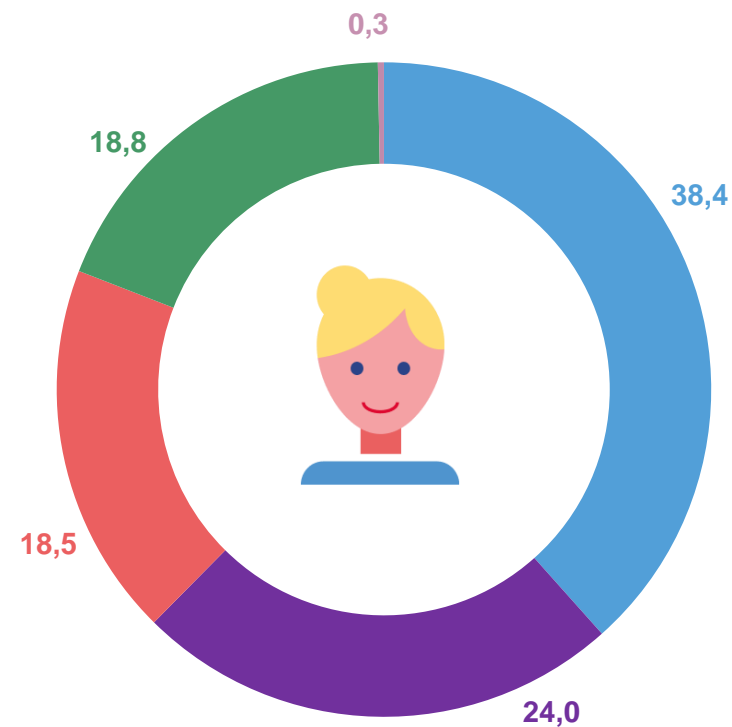


# СТРУКТУРА ЗАНЯТОГО НАСЕЛЕНИЯ ПО УРОВНЮ ОБРАЗОВАНИЯ\*

в процентах



- высшее
- по программе подготовки специалистов среднего звена
- по программе подготовки квалифицированных рабочих (служащих)
- среднее общее
- основное общее



\* По данным выборочного обследования рабочей силы в возрасте 15 лет и старше

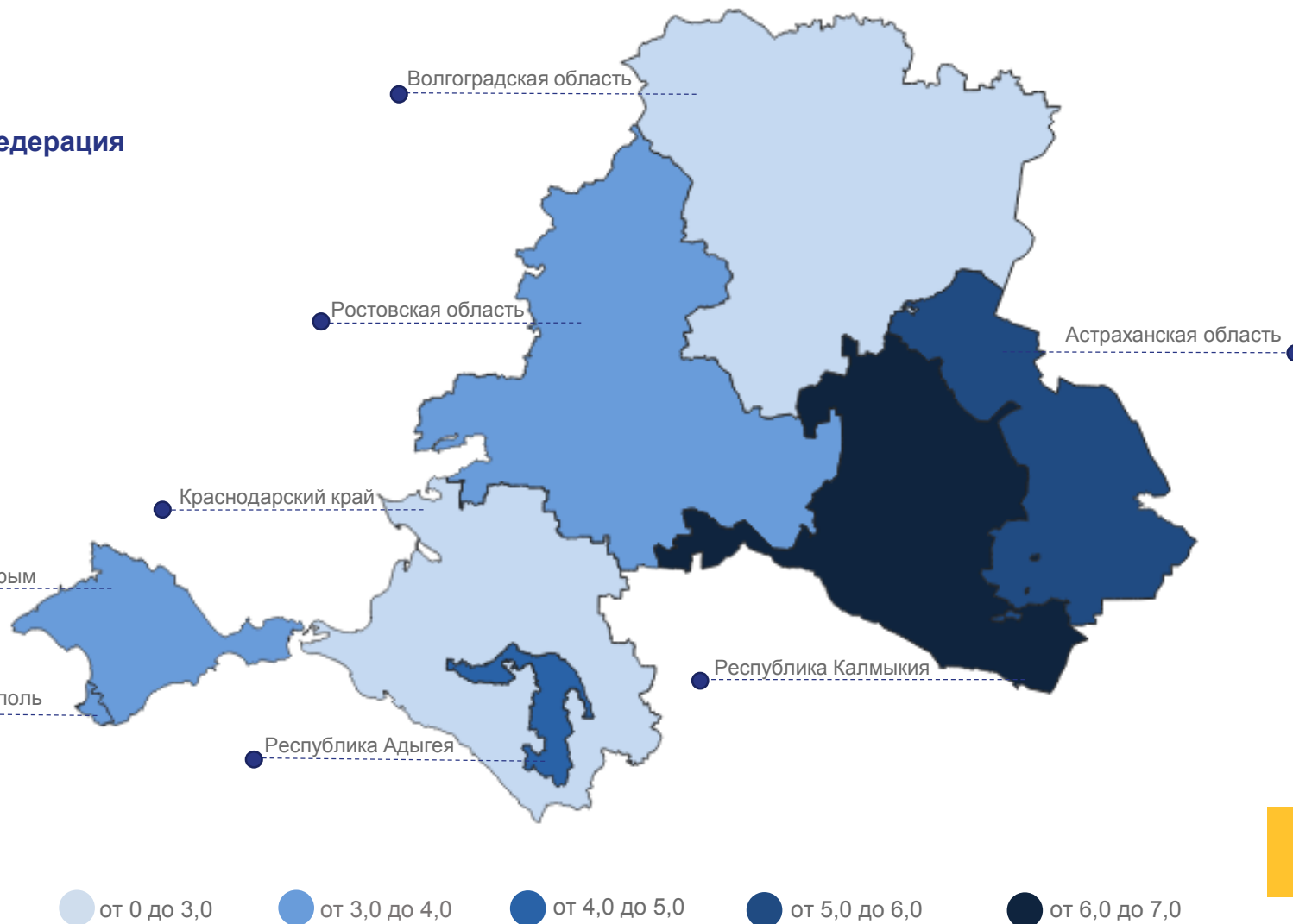




# УРОВЕНЬ БЕЗРАБОТИЦЫ\*

в процентах

## Регионы Южного федерального округа



\* По данным выборочного обследования рабочей силы в возрасте 15 лет и старше



# УРОВЕНЬ БЕЗРАБОТИЦЫ

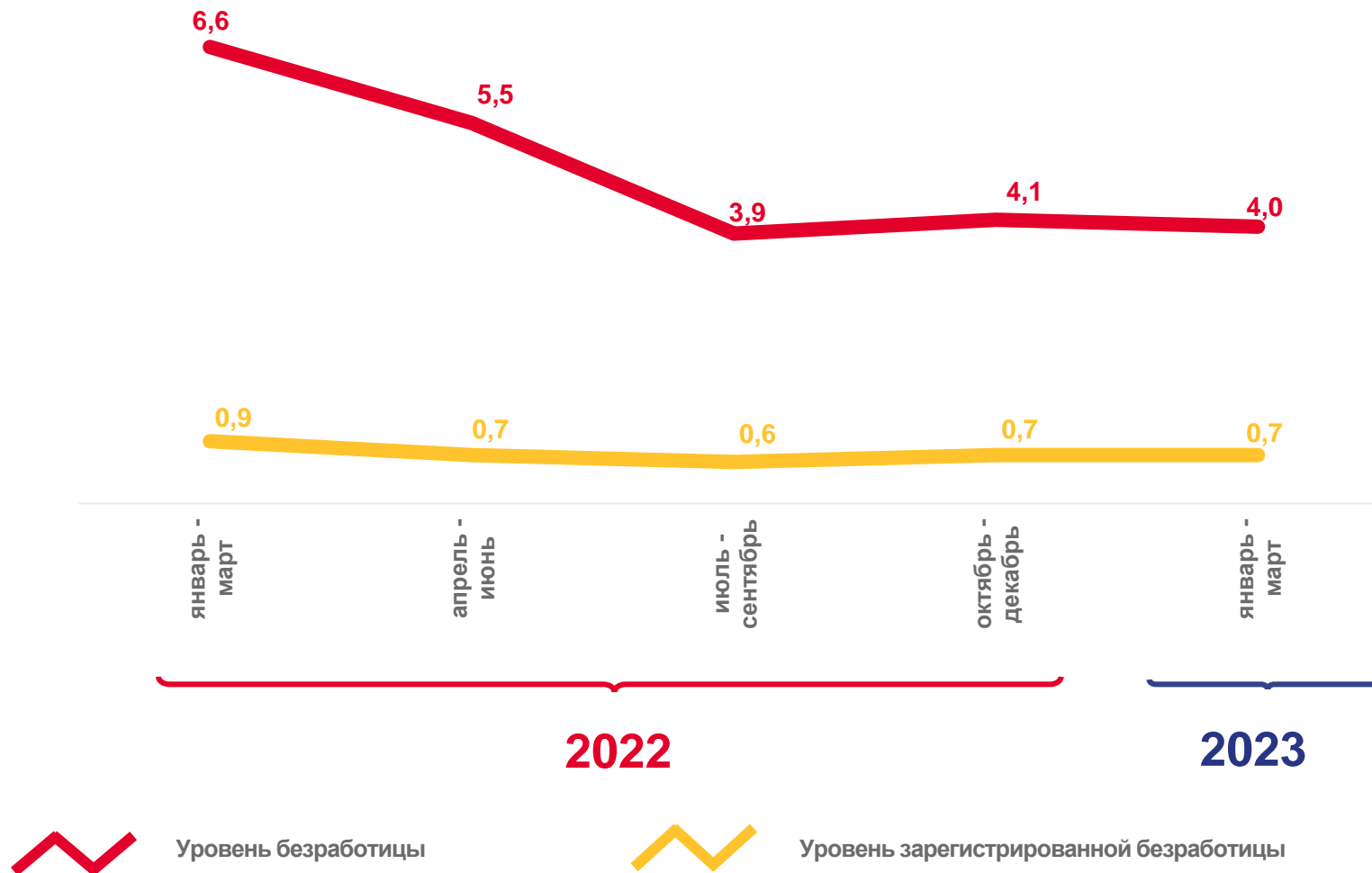
в процентах

Уровень безработицы\*  
февраль – апрель 2023 года

**3,9 %**

Уровень зарегистрированной  
безработицы\*\*  
в апреле 2023 года

**0,7 %**



Уровень безработицы



Уровень зарегистрированной безработицы



\* По данным выборочного обследования рабочей силы в возрасте 15 лет и старше.

\*\* По данным ГКУ «Центр занятости населения» Республики Крым.





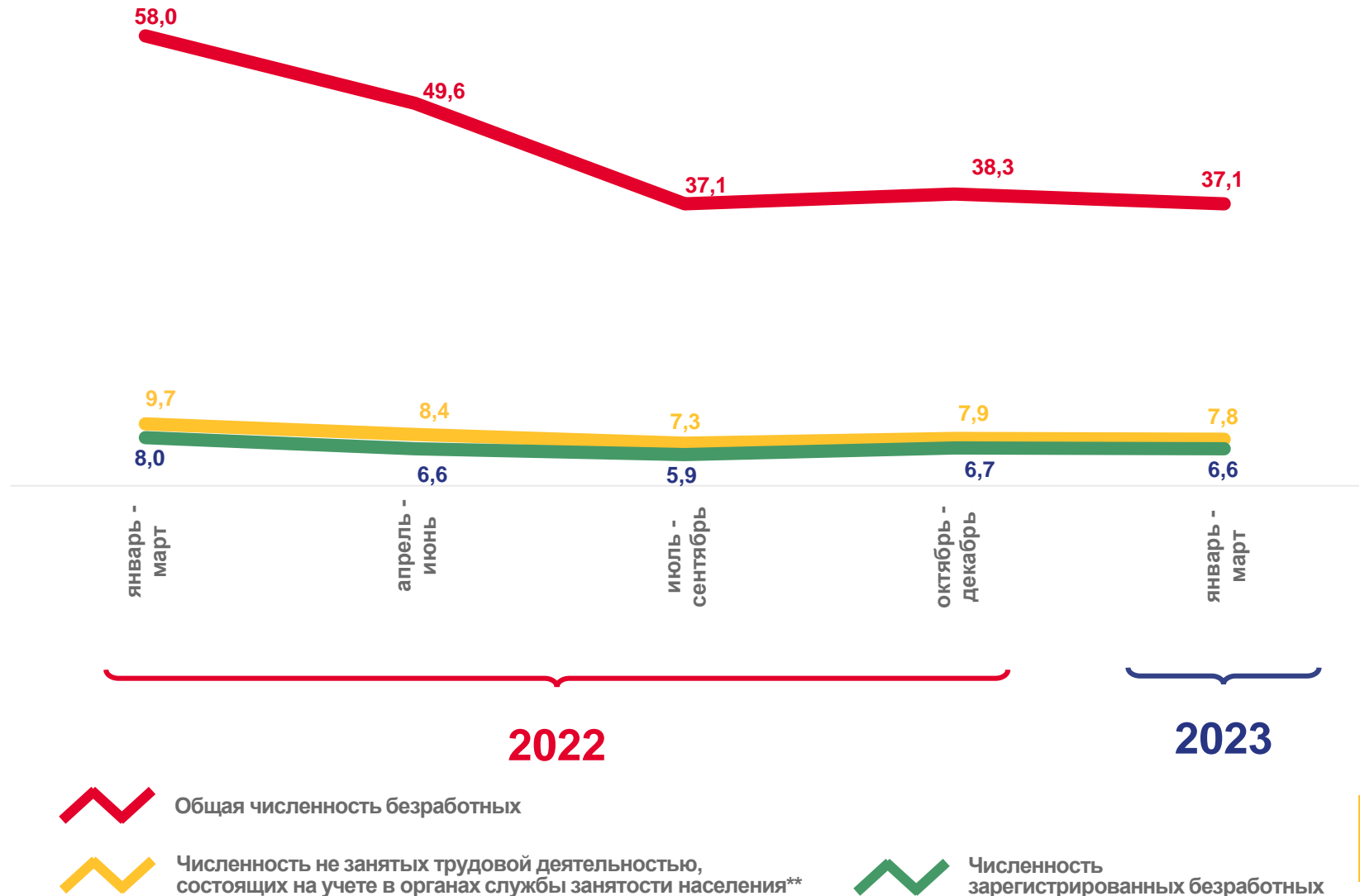
# ЧИСЛЕННОСТЬ БЕЗРАБОТНЫХ\*

ТЫСЯЧ ЧЕЛОВЕК

Общая численность  
безработных\*  
февраль – апрель  
2023 года **37,4**

Численность  
не занятых трудовой  
деятельностью,  
состоящих на учете в органах  
службы занятости населения\*\*  
апрель 2023 года **7,6**

Численность  
зарегистрированных  
безработных\*\*  
апрель 2023 года **6,1**



Общая численность безработных



Численность не занятых трудовой деятельностью, состоящих на учете в органах службы занятости населения\*\*



Численность зарегистрированных безработных



\* По данным выборочного обследования рабочей силы в возрасте 15 лет и старше

\*\* По данным ГКУ «Центр занятости населения» Республики Крым



# СРЕДНИЙ ВОЗРАСТ БЕЗРАБОТНЫХ И ПРОДОЛЖИТЕЛЬНОСТЬ ПОИСКА РАБОТЫ\*




**4,3 %**

Доля лиц в возрасте до 25 лет



**40,0 лет**

Средний возраст безработного



**21,0 %**

Доля лиц в возрасте 50 лет и старше

Средняя продолжительность поиска работы



**4,5 месяца**

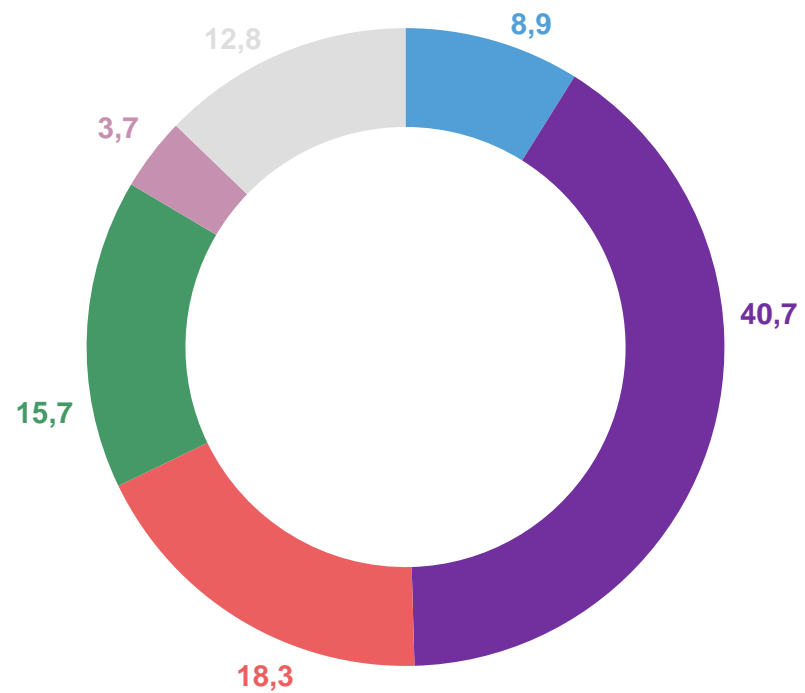




# СТРУКТУРА ПРОДОЛЖИТЕЛЬНОСТИ ПОИСКА РАБОТЫ\*

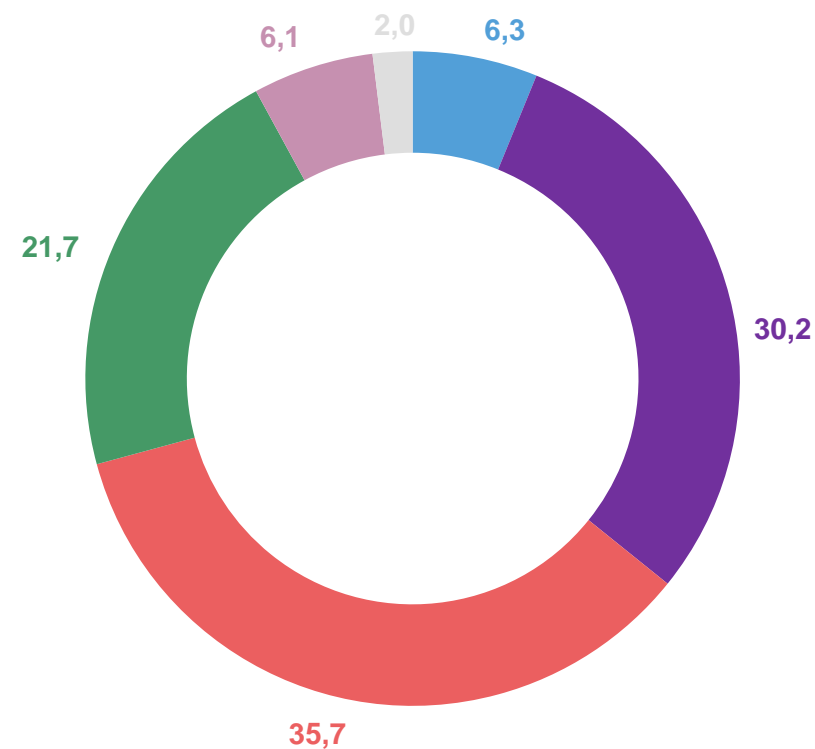
в процентах

2022



2023

- менее 1 месяца
- от 1 до 3 месяцев
- от 3 до 6 месяцев
- от 6 до 9 месяцев
- от 9 до 12 месяцев
- 12 месяцев и более



\* По данным выборочного обследования рабочей силы в возрасте 15 лет и старше



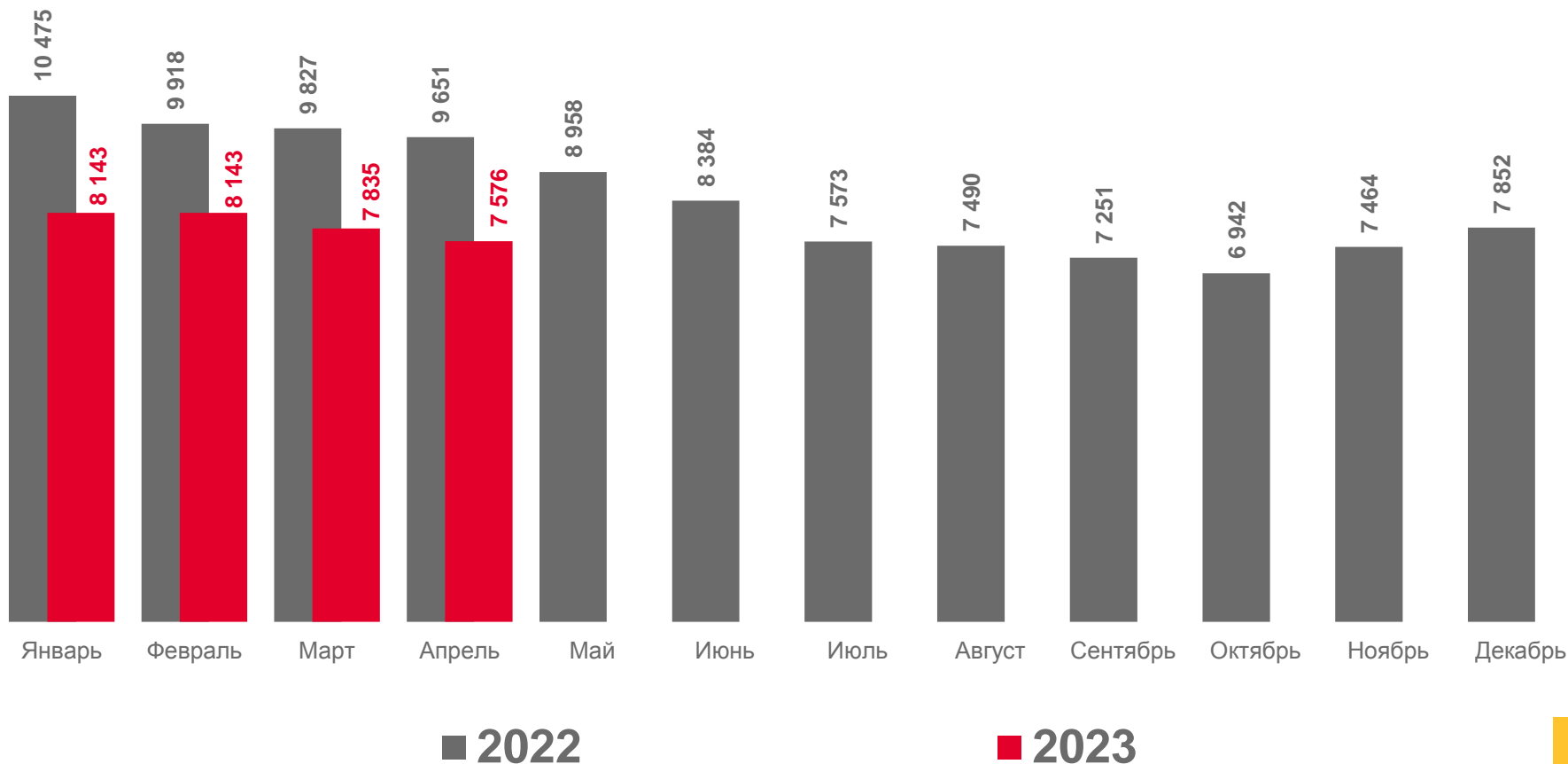
# ЧИСЛЕННОСТЬ НЕ ЗАНЯТЫХ ТРУДОВОЙ ДЕЯТЕЛЬНОСТЬЮ ГРАЖДАН\*

Апрель 2023 г.  
по сравнению  
с мартом 2023 г.

**96,7 %**

Апрель 2023 г.  
по сравнению  
с апрелем 2022 г.

**78,5%**



\* По данным ГКУ «Центр занятости населения» Республики Крым